

Настенный газовый конденсационный котел 70, 85, 100 кВт

Buderus

Logamax plus GB162

Отопительные
системы будущего.

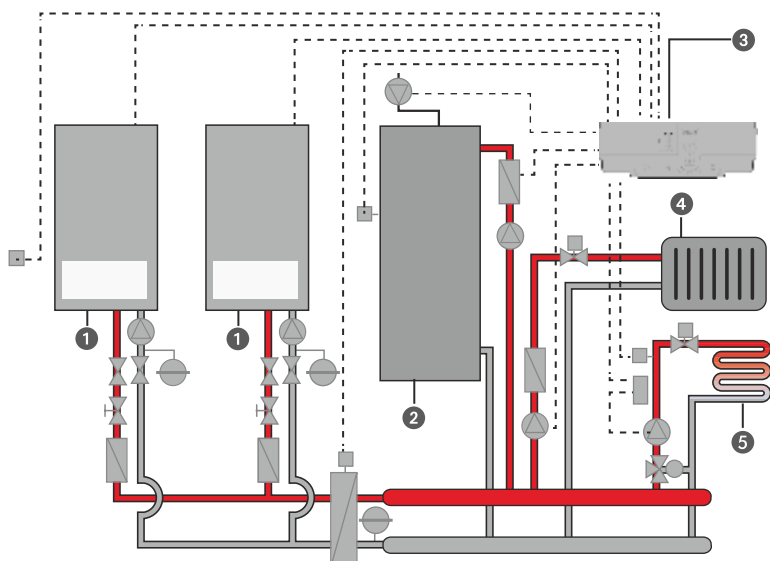


Buderus имеет более чем 25-летний опыт создания конденсационной техники. Она позволяет достичь значения коэффициента использования топлива выше 100% за счет дополнительного тепла конденсации дымовых газов. В настенном котле Logamax plus GB162 этот параметр достигает 110%.

- Идеальное решение для крышной котельной
- Мощность каскада до 1600 кВт

Столько тепла - сколько действительно нужно.


Из котлов Logamax plus GB162 можно быстро собрать каскадную схему. Система управления EMS Plus осуществлять «умное» управление до 16 котлов, а специальные присоединительные комплекты - подключать к системе отопления и общей системе дымоотведения котлы мощностью до 1600 кВт. Особенностью при этом является принцип от Buderus - «Установить и использовать», т.е. установить, состыковать и запустить каскад в работу. При необходимости систему можно легко расширить.



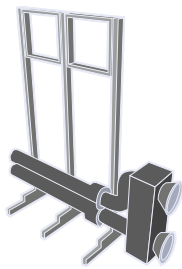
- 1 Logamax plus GB162
- 2 Водонагреватель
- 3 Logamatic 4121
- 4 Радиатор
- 5 Обогрев пола

Инновационная концепция каскадов от Buderus особенно эффективно отражается на монтажных работах, экономя время и деньги. Вы можете заказать и получить укомплектованную присоединительную группу со всеми принадлежностями, уже на заводе полностью подготовленную к эксплуатации. По месту монтажа инсталлятор устанавливает несущую раму и выполняет модульную сборку. Для этого требуется всего несколько этапов. После инсталляции все модули безупречно согласованы между собой - без путаницы проводов и монтажных хитростей.

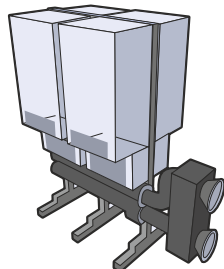
Принцип каскадного монтажа



Шаг 1
Монтажная рама



Шаг 2
Установка компонентов для монтажа котлов

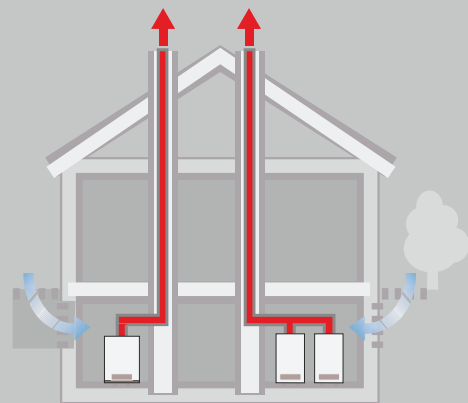
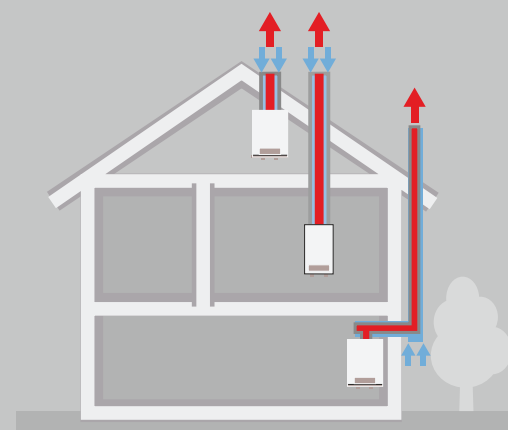


Шаг 3
Установка котлов и подсоединение к водяной системе



Logamax plus GB162

Котел Logamax plus GB162 пригоден для работы с разными системами воздухоподачи и дымоотведения. Вы можете рассчитывать на Buderus, если необходимо решить нестандартные варианты дымоудаления.



Концепция монтажа каскада котлов Buderus:

- 1-й шаг - сбор монтажной рамы
- 2-й шаг - просто подключить отдельные детали присоединительной группы.
- 3-й шаг - навесить котлы отопления и подключить к гидравлике с помощью насосной группы. ГОТОВО !

Специализированная отопительная компания:

ТОО «Роберт Бош»
Алматы, 050012, ул. Муратбаева, 180, тел.: 007 (727) 3318600
Астана, 010000, ул. Жетиген, 27А, офис 3, тел.: 007 (7172) 729585, 729998, 971817, 729737

www.buderus.kz, www.buderus.uz, www.buderus.tm
info@bosch.kz